


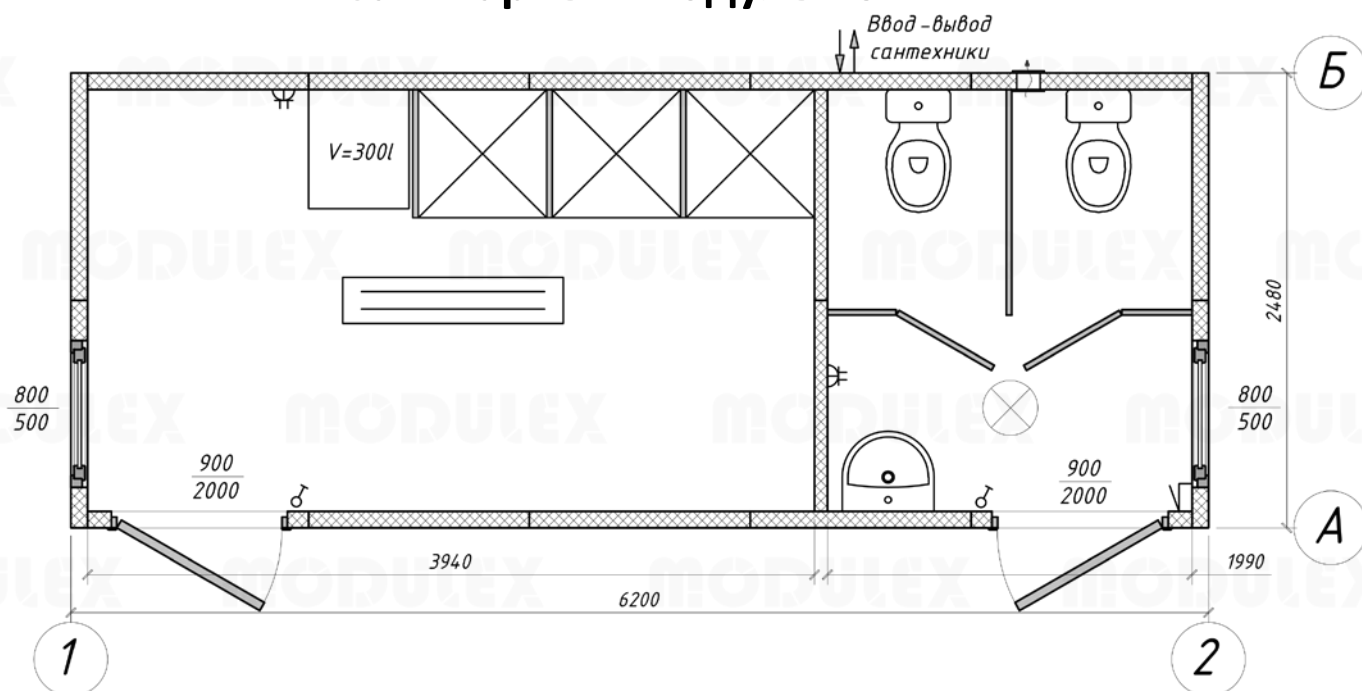


MODULEX

Профессиональное модульное строительство



Санитарный модуль 15м² №2

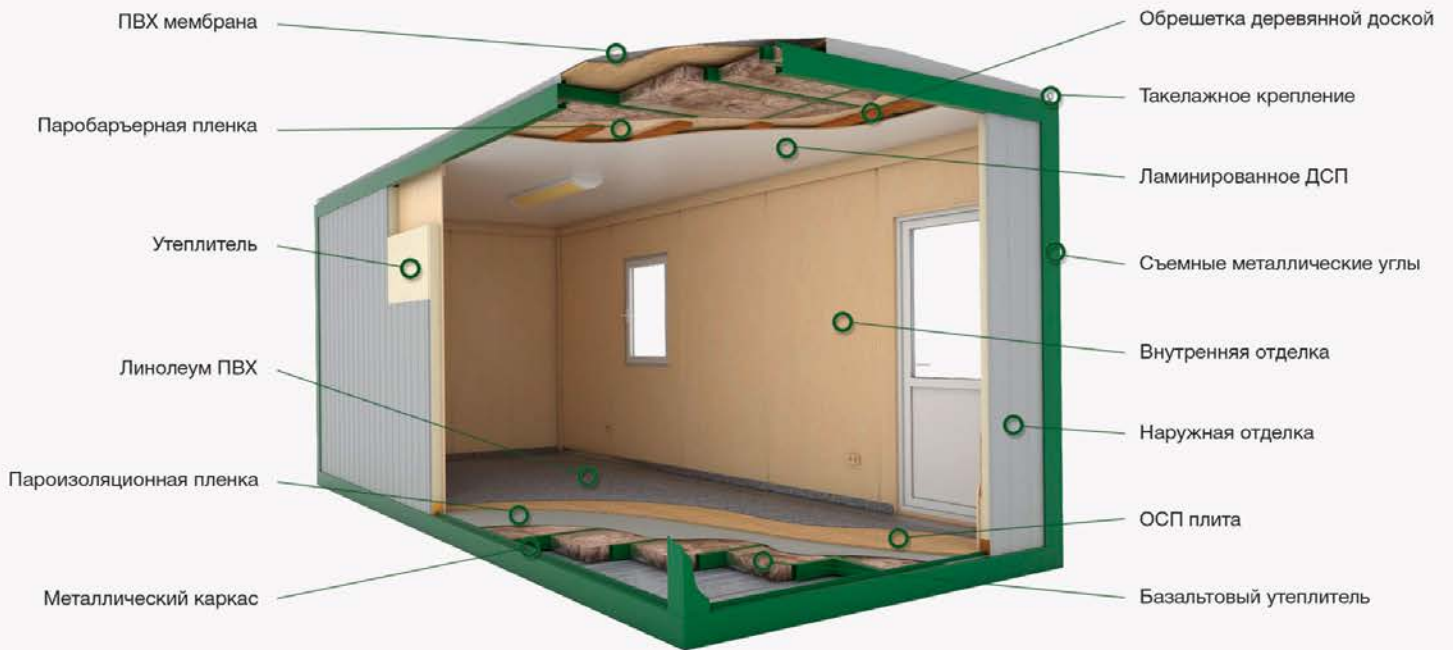


Технические характеристики

1. Размеры: 6.2x2.48x2.7м. Высота потолка: 2.3м.
2. Каркас выполнен из профильной трубы 60x40, 80x40мм стенка 2мм, спецпрофиля толщиной 3мм. Несущие стойки уголок 140x140мм. Каркас оборудован съемными такелажными креплениями.
3. Стены наборные из сэндвич-панелей:
 - наружная отделка: профильный металлический лист 0.5мм с полимерным покрытием RAL7004;
 - утеплитель: пенополиуретан 80мм;
 - внутренняя отделка: в санузле - ламинированная ДСП 10мм (цвет – дуб молочный), в душевых - ПВХ лист 3мм (цвет – белый).
4. Перегородки между санузлами выполнены из ламинированной ДСП 16мм (цвет – дуб молочный).
5. Кровля двухскатная, покрытие выполнено из ПВХ мембраны RAL7004.
6. Обрамление: гладкий металлический лист 0.5мм с полимерным покрытием RAL6002.
7. Потолок: OSB 15мм, гидробарьер, базальтовая вата 100мм, паробарьер, обрешетка деревянной доской 100x25мм, в санузле - ламинированная ДСП 10мм (цвет – белый), в душевых - ПВХ лист 3мм (цвет – белый).
8. Пол: оцинкованный профильный лист ПС-8 0.5мм, гидробарьер, базальтовая вата 100мм, паробарьер, ЦСП 20мм, покрыт линолеумом (полукоммерческий, цвет – серая мраморная крошка), по периметру пластиковый плинтус (с кабель-каналом, цвет – серая крошка).
9. Окна металлопластиковые, однокамерный стеклопакет: окно 800x500мм (поворотнo-откидное, москитная сетка) - 2 шт. Все окна защищены роллетами (кассета-замок).
10. Дверь входная металлическая 900x2000мм (утепленная, врезной замок, доводчик) – 2 шт.
11. Электропроводка скрытая, выполнена в гофрированном ПВХ рукаве:
 - кабель на розеточную группу – медный провод с двойной изоляцией ШВВП 3x2.5мм²;
 - кабель на освещение – медный провод с двойной изоляцией ШВВП 3x1.5мм²;
 - силовая двойная розетка с заземлением – 2 шт.;
 - силовая вводная розетка – 1 шт.;
 - одноклавишный выключатель - 2 шт.;
 - вводной автомат – 50А; автоматы на розеточные группы – 16А; автоматы на освещение – 10А;
 - распределительный щит.

12. Освещение: люминесцентный накладной светильник 2x36 Вт (влагостойкий) – 1 шт., влагостойкий накладной светильник под лампу накаливания 60Вт - 1 шт.
13. Дополнительная комплектация:
 - ввод-вывод, разводка сантехники;
 - умывальник – 1 шт.;
 - унитаз – 2 шт.;
 - душевая кабина – 3 шт.;
 - электрический бойлер 300л. – 1 шт.;
 - электрическая вытяжка 150мм – 2 шт.
14. Предоплата: 80% от стоимости.
15. Срок изготовления: 15-20 рабочих дней.

Устройство модуля



Стоимость вашего здания может изменяться и зависит от:

- площади здания
- внутренней планировки
- выбраной толщины утепления
- наружной и внутренней отделки
- количества оконных и дверных конструкций

Вы можете внести любые изменения в конструктив, материалы или комплектацию здания и мы пересчитаем его стоимость бесплатно.

Наши преимущества:

- Опыт работы с 2006 года, более 150 заказчиков
- Изготовление в кратчайшие сроки
- Бесплатный выезд специалиста для замеров
- Гарантийное обслуживание
- Широкий выбор материалов
- Система менеджмента качества ISO 9001

НАМ ДОВЕРЯЮТ



БЛАГОДАРСТВЕННЫЕ ПИСЬМА

